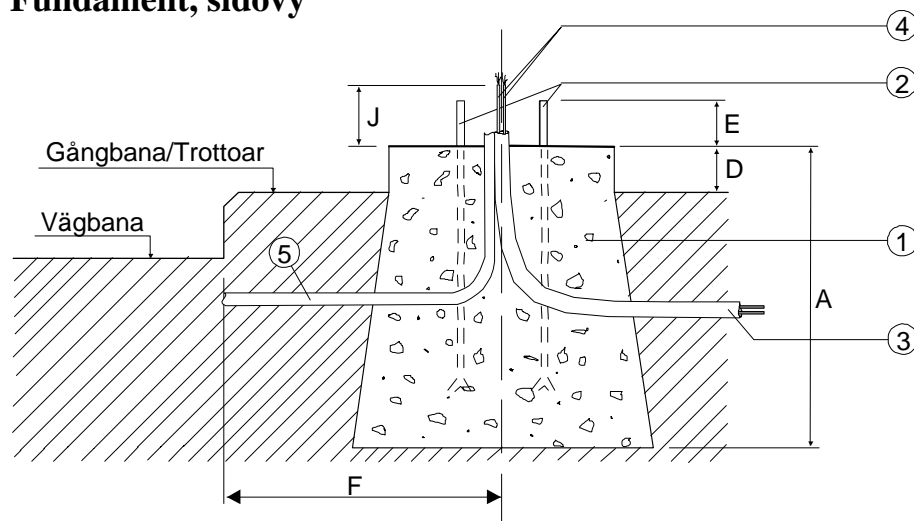


Bomtyp	Armlängd	A	B	C	D	E	F	G	H	J
BL16	Samtliga	600	280	280	60	70	320	110	110	1000
BL26	Samtliga	600	300	280	60	70	360	110	110	1000
BL21, 23, 29	Samtliga	600	320	280	60	70	360	110	110	1000
BL32, 33	< 6 m	700	440	340	60	70	400	250	180	1000
BL32	6 - 9 m	900	440	340	60	70	400	250	180	1000
BL52, 53	Samtliga	1000	540	450	60	70	450	310	180	1000

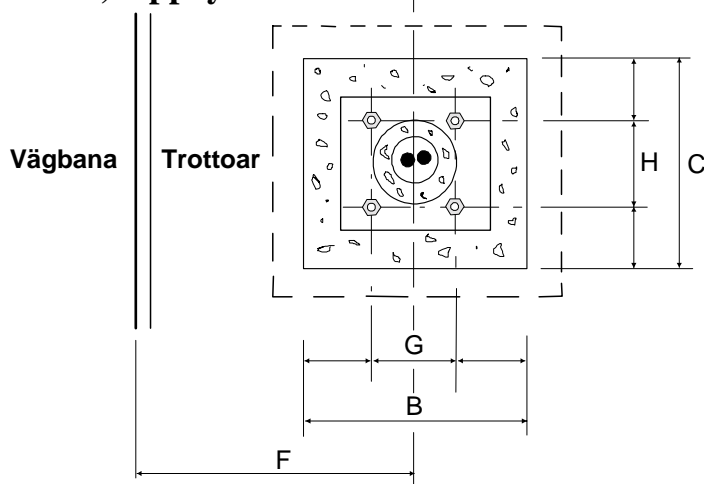
BILDFÖRTYDLIGANDE

- Betongfundament.
- Ingjutningsgods för bomförankring.
- Kabelrör \varnothing 40-50 mm.
- Matarkabel:** Vid 400V 3-fas; EKLK 5G1,5. Vid 230V; EKLK 3G1,5.
Styrkabel: 0,75 mm RKKR-kabel, antal ledare beroende på vad som skall anslutas.
- 16 mm VP-rör för eventuell magnetslinga.

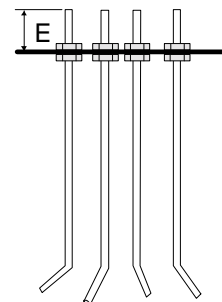
Fundament, sidovy



Fundament, toppvy



Ingjutningsgods, sidovy



OBS. Skisserna är ej skalenliga.